

Teknik Özellikler

Tip	ESEM MK32
Anma Akımı (Ie)	(0,1-0,16)A....(24-32)A
Standart	EN 60947-2
Akım Tipi	A.C
Kutup sayısı	3
Çalışma Frekansı	50/60 Hz
Anma Gerilimi (Ue)	380 V
Yalıtım Gerilimi (Ui)	660 V
Şok Dayanma Gerilimi (Uimp)	4 kV
Çalışma Yöntemi	Elektromanyetik
Sınıf	AC-3
Konvansiyonel Isıtma Akımı (Ith)	32 A
Kısa Devre Kesme Kapasitesi (Icu)	10 kA
Kısa Devre Kesme Kapasitesi (Ics)	5 kA
Mekanik Ömür	100.000
Elektriksel Ömür	100.000
Kullanım Ömrü	10 Yıl

Seçim Tablosu

Anma Akımı (A)	Motor Koruma Rölesi			
	Monofaze 220V kW	220 V kW	380 V kW	660 V kW
0,1-0,16			0,02	0,06
0,16-0,25			0,06	0,09
0,25-0,40		0,06	0,09-0,12	0,18
0,40-0,63		0,09	0,18	0,25
0,63-1	0,06 - 0,09	0,19	0,25	0,37-0,55
1-1,6	0,12	0,25	0,37	0,55
1,6-2,5	0,16	0,37	0,55-0,75	1,1
2,5-4	0,25	0,55	1,1-1,6	2,2
4-6,3	0,37	1,1	2,2	3
6,3-10	1,1	3	4	5,5
9-14	2,2	3-4	5-7,5	18,5
13-18	3	5,5	11-12,5	15
17-23	3,5	9	11	15
20-25	5,5	11-12,5	12,5	22
24-32	9	14	16	26



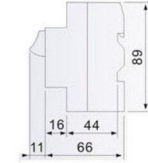
Dikkat!

TEHLİKELİ ELEKTRİK GERİLİMİ !

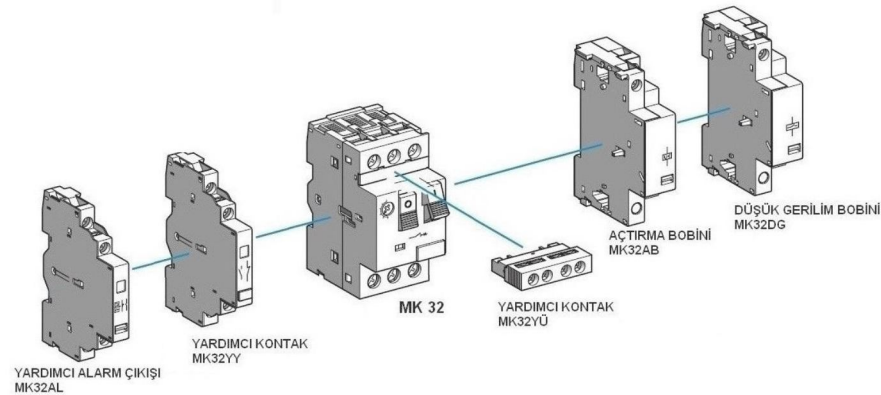
1-) Islak elle temas etmeyiniz.

2-) Çalışmaya başlamadan önce, cihazı gerilimsiz, bırakacak şekilde enerjisi kesiniz, şebeke şalterlerini indiriniz.

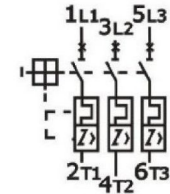
Montaj Ölçüleri



Aksesuar Bağlantısı



Bağlantı Şeması



Cihazın Kurulum ve Çalışmasında Dikkat Edilecek Unsurlar

- 1- Kullanılacak ürüne ait teknik değerler ürün üzerinde bulunmakta olup, bu değerler dikkate alınarak ürün seçimi yapılmalıdır.
- 2-Montaj yapılan yer titreşimli bir alan olmamalıdır.
- 3- Ürünü ve Yardımcı Kontakları Montaj Bağlantı Şemasına bağlı olarak yapınız.
- 4- Montajdan sonra bağlantıların sıkı olduğunu kontrol edin.
- 5 - Taşıma ve nakliye esnasında sert çarpmalara maruz bırakmayınız.
- 6 - Yanıcı, patlayıcı, tozlu ortamlardan uzak yere montaj ediniz, rutubet ve yağıştan koruyunuz.
- 7 - Şemasına ve talimata uygun bağlandığı halde çalışmayan cihazlar için yetkili servisimizle görüşünüz.

Öneriler ve Uyarılar

- 1- Montaj ve devreye alma mutlaka ehliyetli kişiler tarafından amacına uygun olarak yapılmalıdır.
- 2- Çalışmakta olan ürünlerin değişimi veya devreden çıkartılması mutlaka enerji kesilerek yapılmalıdır.
- 3- Nihai tüketici tarafından hiçbir şekilde müdahale, bakım, onarım temizlik vb. benzeri işlemler yapılamaz.
- 4- Cihazların Genel periyodik bakımları bulunmakla beraber cihazların olası devre dışı kalması halinde, yetkili servislerimizle görüşünüz.
- 5- Cihazlarımız CE belgeli ve RoHS'a uygun üretilmekte olup cihazın kullanım ömrü bittikten sonra geri dönüşümü olmadığı için çöpe atmayınız.
- 6- Garanti süresi normal şartlar altında 2 (iki) yıldır. Garanti süresi içinde meydana çıkan üretim hatalarında ürün ücretsiz olarak NORA AŞ. tarafından değiştirilir.
- 7- Gerekli şekilde yapılmayan montaj, kullanım, nakliye, sevkiyat, yükleme ve boşaltma anında meydana gelen hasar ve arızalardan NORA AŞ. sorumlu değildir.
- 8- Güç ve Akım kapasitesi uygun seçilmediğinden çıkacak hasar ve / veya problemlerden NORA AŞ. sorumlu değildir.

İthalatçı:

NORA ELEKTRİK MALZEMELERİ SANAYİ VE TİCARET A.Ş.
İNÖNÜ CAD. SÜMER SK. ZİTAS İŞ MERKEZİ C-1
BLOK, DAİRE: 9 KOZYATAĞI-KADIKÖY-İSTANBUL
TEL: 0216. 410 32 81 (pbx) FAX: 0216. 410 32 87
www.nora.com.tr

Üretici:

WENZHOU KORLEN ELECTRIC APPLIANCES CO. LTD
NO.7 ROAD BRANCH, YUEQING ECONOMIC
AND DEVELOPMENT ZONE, ZHEJIANG, CHINA